

**ОТЧЕТ
ОБ ИСПОЛНЕНИИ УЧРЕЖДЕНИЕМ ПЛАНА ЕГО ФИНАНСОВО-ХОЗЯЙСТВЕННОЙ ДЕЯТЕЛЬНОСТИ**

на 1 января 2023 г.

Учреждение
Обособленное подразделение
Учредитель
Наименование органа, осуществляющего полномочия учредителя
Вид финансового обеспечения (деятельности)
Периодичность: квартальная, годовая
Единица измерения: руб

ГАПОУ "Международный центр компетенций - Казанский техникум информационных технологий

Собственные доходы учреждения

	КОДЫ
Форма по ОКУД	0503737
Дата	01.01.2023
по ОКПО	01180079
по ОКТМО	92701000
по ОКПО	
Глава по БК	707
по ОКЕИ	383

1. Доходы учреждения

Наименование показателя	Код строки	Код аналитики	Утверждено плановых назначений	Исполнено плановых назначений					Сумма отклонения
				через лицевые счета	через банковские	через кассу учреждения	некассовыми операциями	итого	
1	2	3	4	5	6	7	8	9	10
Доходы - всего	010		95 962 554,64	95 962 554,64	-	-	-	95 962 554,64	-
Доходы от собственности	030	120	11 374 571,22	11 374 571,22	-	-	-	11 374 571,22	-
Доходы от оказания платных услуг (работ), компенсации затрат	040	130	85 399 976,26	85 399 976,26	-	-	-	85 399 976,26	-
Штрафы, пени, неустойки, возмещения ущерба	050	140	-	-	-	-	-	-	-
Безвозмездные денежные поступления	060	150	768 100,00	768 100,00	-	-	-	768 100,00	-
Выбытие нефинансовых активов	090	400	-	-	-	-	-	-	-
в том числе:									
уменьшение стоимости основных средств	092	410	-	-	-	-	-	-	-
уменьшение стоимости нематериальных активов	093	420	-	-	-	-	-	-	-
уменьшение стоимости произведенных активов	094	430	-	-	-	-	-	-	-
уменьшение стоимости материальных запасов	095	440	-	-	-	-	-	-	-
Прочие доходы	100	180	-1 580 092,84	-1 580 092,84	-	-	-	-1 580 092,84	-

2. Расходы учреждения

Наименование показателя	Код строки	Код аналитики	Утверждено плановых назначений	Исполнено плановых назначений					Сумма отклонения
				через лицевые счета	через банковские	через кассу учреждения	некассовыми операциями	итого	
1	2	3	4	5	6	7	8	9	10
Расходы - всего	200	x	97 148 627,86	95 998 048,16	-	-9 578,20	-	95 988 469,96	1 160 157,90
в том числе:	210								
Расходы на выплаты персоналу в целях обеспечения выполнения функций государственными (муниципальными) органами, казенными учреждениями, органами управления государственными внебюджетными фондами		100	62 563 961,62	61 509 591,07	-	-9 512,00	-	61 500 079,07	1 063 882,55
Расходы на выплаты персоналу казенных учреждений		110	62 563 961,62	61 509 591,07	-	-9 512,00	-	61 500 079,07	1 063 882,55
Фонд оплаты труда учреждений		111	47 975 307,09	47 114 824,54	-	-	-	47 114 824,54	860 482,55
Иные выплаты персоналу учреждений, за исключением фонда оплаты труда		112	323 826,37	329 916,37	-	-6 090,00	-	323 826,37	-
Иные выплаты учреждений привлекаемым лицам		113	90 778,00	94 200,00	-	-3 422,00	-	90 778,00	-

Взносы по обязательному социальному страхованию на выплаты по оплате труда работников и иные выплаты работникам учреждений		119	14 174 050,16	13 970 650,16	-	-	-	13 970 650,16	203 400,00
Закупка товаров, работ и услуг для обеспечения государственных (муниципальных) нужд		200	32 944 867,87	32 875 165,52	-	-66,20	-	32 875 099,32	69 768,55
Иные закупки товаров, работ и услуг для обеспечения государственных (муниципальных) нужд		240	32 944 867,87	32 875 165,52	-	-66,20	-	32 875 099,32	69 768,55
Прочая закупка товаров, работ и услуг для обеспечения государственных (муниципальных) нужд		244	28 219 566,05	28 149 863,70	-	-66,20	-	28 149 797,50	69 768,55
Закупка энергетических ресурсов		247	4 725 301,82	4 725 301,82	-	-	-	4 725 301,82	-
Социальное обеспечение и иные выплаты населению		300	1 534 048,83	1 507 542,03	-	-	-	1 507 542,03	26 506,80
Стипендии		340	1 534 048,83	1 507 542,03	-	-	-	1 507 542,03	26 506,80
Иные бюджетные ассигнования		800	105 749,54	105 749,54	-	-	-	105 749,54	-
Уплата налогов, сборов и иных платежей		850	105 749,54	105 749,54	-	-	-	105 749,54	-
Уплата прочих налогов, сборов		852	36 241,21	36 241,21	-	-	-	36 241,21	-
Уплата иных платежей		853	69 508,33	69 508,33	-	-	-	69 508,33	-
Результат исполнения (дефицит/профицит)	450	x	-1 186 073,22	-35 493,52	-	9 578,20	-	-25 915,32	x


3. Источники финансирования дефицита средств учреждения

Наименование показателя	Код строки	Код аналитики	Утверждено плановых назначений	Исполнено плановых назначений					Сумма отклонения
				через лицевые счета	через банковские	через кассу учреждения	некассовыми операциями	итого	
1	2	3	4	5	6	7	8	9	10
Источники финансирования дефицита средств всего (стр. 520 + стр. 590+ стр. 620 + стр. 700 + стр. 730 + стр. 820 + стр. 830)	500	x	1 186 073,22	35 493,52	-	-9 578,20	-	25 915,32	1 160 157,90
в том числе:									
Внутренние источники	520	x	-	-	-	-	-	-	-
из них:									
Движение денежных средств	590	x	-	-	-	-	-	-	-
поступление денежных средств прочие	591	510	-	-	-	-	-	-	-
выбытие денежных средств	592	610	-	-	-	-	-	-	-
Внешние источники	620	x	-	-	-	-	-	-	-
из них:									
Изменение остатков средств	700	x	1 186 073,22	25 915,32	-	-	x	25 915,32	1 160 157,90
увеличение остатков средств, всего	710	510	x	-99 125 619,05	-9 578,20	-9 578,20	x	-99 144 775,45	x
уменьшение остатков средств, всего	720	610	x	99 151 534,37	9 578,20	9 578,20	x	99 170 690,77	x
Изменение остатков по внутренним оборотам средств учреждения	730	x	x	9 578,20	-	-9 578,20	x	-	x
в том числе:									
увеличение остатков средств учреждения	731	510	x	9 578,20	9 578,20	-	x	19 156,40	x
уменьшение остатков средств учреждения	732	610	x	-	-9 578,20	-9 578,20	x	-19 156,40	x
Изменение остатков по внутренним расчетам	820	x	-	-	-	-	-	-	-
в том числе:									
увеличение остатков по внутренним расчетам (Кт 030404510)	821		-	-	-	-	-	-	-
уменьшение остатков по внутренним расчетам (Дт 030404610)	822		-	-	-	-	-	-	-
Изменение остатков расчетов по внутренним привлечениям средств	830	x	-	-	-	-	-	-	-
в том числе:									
увеличение расчетов по внутреннему привлечению остатков средств (Кт 030406000)	831		-	-	-	-	-	-	-
уменьшение расчетов по внутреннему привлечению остатков средств (Дт 030406000)	832		-	-	-	-	-	-	-

4. Сведения о возвратах остатков субсидий и расходов прошлых лет

Наименование показателя	Код строки	Код аналитики	Произведено возвратов				
			через лицевые счета	через банковские счета	через кассу учреждения	некассовыми операциям	Итого
1	2	3	4	5	6	7	8
Возвращено остатков субсидий прошлых лет, всего	910	х	-	-	-	-	-
Возвращено расходов прошлых лет, всего	950		-	-	-	-	-


Руководитель


(подпись)

Ю. Н. Багров

(расшифровка подписи)

Главный бухгалтер


(подпись)

Е. Ф. Фасахова

(расшифровка подписи)

Руководитель финансово-экономической службы

(подпись)

(расшифровка подписи)

Централизованная бухгалтерия

(наименование, ОГРН, ИНН, КПП, местонахождение)

Руководитель
(Уполномоченное лицо)

(должность)

(подпись)

расшифровка подписи

Исполнитель

(должность)

(подпись)

(расшифровка подписи)

(телефон, e-mail)

" " _____ 20 ____ г.

**ОТЧЕТ
ОБ ИСПОЛНЕНИИ УЧРЕЖДЕНИЕМ ПЛАНА ЕГО ФИНАНСОВО-ХОЗЯЙСТВЕННОЙ ДЕЯТЕЛЬНОСТИ**

на 1 января 2023 г.

Учреждение _____
 Обособленное подразделение _____
 Учредитель _____
 Наименование органа, осуществляющего полномочия учредителя _____
 Вид финансового обеспечения (деятельности) _____
 Периодичность: квартальная, годовая _____
 Единица измерения: руб _____

Форма по ОКУД	0503737
Дата	01.01.2023
по ОКПО	01180079
по ОКТМО	92701000
по ОКПО	
Глава по БК	707
по ОКЕИ	383

1. Доходы учреждения

Наименование показателя	Код строки	Код аналитики	Утверждено плановых назначений	Исполнено плановых назначений					Сумма отклонения
				через лицевые счета	через банковские	через кассу учреждения	некассовыми операциями	итого	
1	2	3	4	5	6	7	8	9	10
Доходы - всего	010		70 245 380,05	70 245 380,05	-	-	-	70 245 380,05	-
Доходы от собственности	030	120	x	x	x	x	x	x	x
Доходы от оказания платных услуг (работ), компенсации затрат	040	130	70 245 380,05	70 245 380,05	-	-	-	70 245 380,05	-
Штрафы, пени, неустойки, возмещения ущерба	050	140	-	-	-	-	-	-	-
Безвозмездные денежные поступления	060	150	x	x	x	x	x	x	x
Выбытие нефинансовых активов	090	400	x	x	x	x	x	x	x
в том числе:									
уменьшение стоимости основных средств	092	410	x	x	x	x	x	x	x
уменьшение стоимости нематериальных активов	093	420	x	x	x	x	x	x	x
уменьшение стоимости произведенных активов	094	430	x	x	x	x	x	x	x
уменьшение стоимости материальных запасов	095	440	x	x	x	x	x	x	x
Прочие доходы	100	180	x	x	x	x	x	x	x

2. Расходы учреждения

Наименование показателя	Код строки	Код аналитики	Утверждено плановых назначений	Исполнено плановых назначений					Сумма отклонения
				через лицевые счета	через банковские	через кассу учреждения	некассовыми операциями	итого	
1	2	3	4	5	6	7	8	9	10
Расходы - всего	200	x	70 245 380,05	69 935 508,62	-	-2 287,54	-	69 933 221,08	312 158,97
в том числе:	210								
Расходы на выплаты персоналу в целях обеспечения выполнения функций государственными (муниципальными) органами, казенными учреждениями, органами управления государственными внебюджетными фондами		100	46 873 136,79	46 563 265,36	-	-2 287,54	-	46 560 977,82	312 158,97
Расходы на выплаты персоналу казенных учреждений		110	46 873 136,79	46 563 265,36	-	-2 287,54	-	46 560 977,82	312 158,97
Фонд оплаты труда учреждений		111	36 592 292,72	36 358 560,07	-	-	-	36 358 560,07	233 732,65
Иные выплаты персоналу учреждений, за исключением фонда оплаты труда		112	296 573,02	298 860,56	-	-2 287,54	-	296 573,02	-

Взносы по обязательному социальному страхованию на выплаты по оплате труда работников и иные выплаты работникам учреждений		119	9 984 271,05	9 905 844,73	-	-	-	9 905 844,73	78 426,32
Закупка товаров, работ и услуг для обеспечения государственных (муниципальных) нужд		200	16 197 240,92	16 197 240,92	-	-	-	16 197 240,92	-
Иные закупки товаров, работ и услуг для обеспечения государственных (муниципальных) нужд		240	16 197 240,92	16 197 240,92	-	-	-	16 197 240,92	-
Прочая закупка товаров, работ и услуг для обеспечения государственных (муниципальных) нужд		244	10 714 352,09	10 714 352,09	-	-	-	10 714 352,09	-
Закупка энергетических ресурсов		247	5 482 888,83	5 482 888,83	-	-	-	5 482 888,83	-
Социальное обеспечение и иные выплаты населению		300	5 580 329,97	5 580 329,97	-	-	-	5 580 329,97	-
Стипендии		340	5 580 329,97	5 580 329,97	-	-	-	5 580 329,97	-
Иные бюджетные ассигнования		800	1 594 672,37	1 594 672,37	-	-	-	1 594 672,37	-
Уплата налогов, сборов и иных платежей		850	1 594 672,37	1 594 672,37	-	-	-	1 594 672,37	-
Уплата налога на имущество организаций и земельного налога		851	1 559 667,00	1 559 667,00	-	-	-	1 559 667,00	-
Уплата прочих налогов, сборов		852	35 005,37	35 005,37	-	-	-	35 005,37	-
Результат исполнения (дефицит/профицит)	450	x	-	309 871,43	-	2 287,54	-	312 158,97	x


3. Источники финансирования дефицита средств учреждения

Наименование показателя	Код строки	Код аналитики	Утверждено плановых назначений	Исполнено плановых назначений					Сумма отклонения
				через лицевые счета	через банковские	через кассу учреждения	некассовыми операциями	итого	
1	2	3	4	5	6	7	8	9	10
Источники финансирования дефицита средств всего (стр. 520 + стр. 590+ стр. 620 + стр. 700 + стр. 730 + стр. 820 + стр. 830)	500	x	-	-309 871,43	-	-2 287,54	-	-312 158,97	312 158,97
в том числе:									
Внутренние источники	520	x	-	-	-	-	-	-	-
из них:									
Движение денежных средств	590	x	-	14 235,27	-	-	-	14 235,27	-14 235,27
поступление денежных средств прочие	591	510	-	14 235,27	-	-	-	14 235,27	-14 235,27
выбытие денежных средств	592	610	-	-	-	-	-	-	-
Внешние источники	620	x	x	x	x	x	x	x	x
Изменение остатков средств	700	x	-	-326 394,24	-	-	x	-326 394,24	326 394,24
увеличение остатков средств, всего	710	510	x	-70 262 922,86	-2 287,54	-2 287,54	x	-70 267 497,94	x
уменьшение остатков средств, всего	720	610	x	69 936 528,62	2 287,54	2 287,54	x	69 941 103,70	x
Изменение остатков по внутренним оборотам средств учреждения	730	x	x	2 287,54	-	-2 287,54	x	-	x
в том числе:									
увеличение остатков средств учреждения	731	510	x	2 287,54	2 287,54	-	x	4 575,08	x
уменьшение остатков средств учреждения	732	610	x	-	-2 287,54	-2 287,54	x	-4 575,08	x
Изменение остатков по внутренним расчетам	820	x	-	-	-	-	-	-	-
в том числе:									
увеличение остатков по внутренним расчетам (Кт 030404510)	821		-	-	-	-	-	-	-
уменьшение остатков по внутренним расчетам (Дт 030404610)	822		-	-	-	-	-	-	-
Изменение остатков расчетов по внутренним привлечением средств	830	x	-	-	-	-	-	-	-
в том числе:									
увеличение расчетов по внутреннему привлечению остатков средств (Кт 030406000)	831		-	-	-	-	-	-	-
уменьшение расчетов по внутреннему привлечению остатков средств (Дт 030406000)	832		-	-	-	-	-	-	-

4. Сведения о возвратах остатков субсидий и расходов прошлых лет

Наименование показателя	Код строки	Код аналитики	Произведено возвратов				Итого
			через лицевые счета	через банковские	через кассу учреждения	некассовыми операциям	
1	2	3	4	5	6	7	8
Возвращено остатков субсидий прошлых лет, всего	910	х	-	-	-	-	-
Возвращено расходов прошлых лет, всего	950		14 235,27	-	-	-	14 235,27

Руководитель


(подпись)

Ю. Н. Багров

(расшифровка подписи)

Главный бухгалтер


(подпись)

Е. Ф. Фасахова

(расшифровка подписи)

Руководитель финансово-экономической
службы

(подпись)

(расшифровка подписи)

Централизованная бухгалтерия

(наименование, ОГРН, ИНН, КПП, местонахождение)

Руководитель

(Уполномоченное лицо)

(должность)

(подпись)

(расшифровка подписи)

Исполнитель

(должность)

(подпись)

(расшифровка подписи)

(телефон, e-mail)

" ____ " _____ 20 ____ г.

**ОТЧЕТ
ОБ ИСПОЛНЕНИИ УЧРЕЖДЕНИЕМ ПЛАНА ЕГО ФИНАНСОВО-ХОЗЯЙСТВЕННОЙ ДЕЯТЕЛЬНОСТИ**

на 1 января 2023 г.

Учреждение _____
 Обособленное подразделение _____
 Учредитель _____
 Наименование органа, осуществляющего полномочия учредителя _____
 Вид финансового обеспечения (деятельности) _____
 Периодичность: квартальная, годовая _____
 Единица измерения: руб _____

	КОДЫ
Форма по ОКУД	0503737
Дата	01.01.2023
по ОКПО	01180079
по ОКТМО	92701000
по ОКПО	
Глава по БК	707
по ОКЕИ	383

1. Доходы учреждения

Наименование показателя	Код строки	Код аналитики	Утверждено плановых назначений	Исполнено плановых назначений					Сумма отклонения
				через лицевые счета	через банковские	через кассу учреждения	некассовыми операциями	итого	
1	2	3	4	5	6	7	8	9	10
Доходы - всего	010		32 313 599,84	32 313 599,84	-	-	-	32 313 599,84	-
Доходы от собственности	030	120	x	x	x	x	x	x	x
Доходы от оказания платных услуг (работ), компенсации затрат	040	130	-	-	-	-	-	-	-
Штрафы, пени, неустойки, возмещения ущерба	050	140	x	x	x	x	x	x	x
Безвозмездные денежные поступления	060	150	32 313 599,84	32 313 599,84	-	-	-	32 313 599,84	-
Выбытие нефинансовых активов	090	400	x	x	x	x	x	x	x
в том числе:									
уменьшение стоимости основных средств	092	410	x	x	x	x	x	x	x
уменьшение стоимости нематериальных активов	093	420	x	x	x	x	x	x	x
уменьшение стоимости произведенных активов	094	430	x	x	x	x	x	x	x
уменьшение стоимости материальных запасов	095	440	x	x	x	x	x	x	x
Прочие доходы	100	180	-	-	-	-	-	-	-

2. Расходы учреждения

Наименование показателя	Код строки	Код аналитики	Утверждено плановых назначений	Исполнено плановых назначений					Сумма отклонения
				через лицевые счета	через банковские	через кассу учреждения	некассовыми операциями	итого	
1	2	3	4	5	6	7	8	9	10
Расходы - всего	200	x	32 313 599,84	31 751 321,52	-	-2 521,68	-	31 748 799,84	564 800,00
в том числе:	210								
Расходы на выплаты персоналу в целях обеспечения выполнения функций государственными (муниципальными) органами, казенными учреждениями, органами управления государственными внебюджетными фондами		100	28 040 480,25	27 478 201,93	-	-2 521,68	-	27 475 680,25	564 800,00
Расходы на выплаты персоналу казенных учреждений		110	28 040 480,25	27 478 201,93	-	-2 521,68	-	27 475 680,25	564 800,00
Фонд оплаты труда учреждений		111	21 786 894,91	21 353 100,75	-	-	-	21 353 100,75	433 794,16
Иные выплаты персоналу учреждений, за исключением фонда оплаты труда		112	76 732,32	79 254,00	-	-2 521,68	-	76 732,32	-

Взносы по обязательному социальному страхованию на выплаты по оплате труда работников и иные выплаты работникам учреждений		119	6 176 853,02	6 045 847,18	-	-	-	6 045 847,18	131 005,84
Закупка товаров, работ и услуг для обеспечения государственных (муниципальных) нужд		200	3 125 619,59	3 125 619,59	-	-	-	3 125 619,59	-
Иные закупки товаров, работ и услуг для обеспечения государственных (муниципальных) нужд		240	3 125 619,59	3 125 619,59	-	-	-	3 125 619,59	-
Прочая закупка товаров, работ и услуг для обеспечения государственных (муниципальных) нужд		244	3 125 619,59	3 125 619,59	-	-	-	3 125 619,59	-
Социальное обеспечение и иные выплаты населению		300	1 147 500,00	1 147 500,00	-	-	-	1 147 500,00	-
Социальные выплаты гражданам, кроме публичных нормативных социальных выплат		320	1 147 500,00	1 147 500,00	-	-	-	1 147 500,00	-
Пособия, компенсации и иные социальные выплаты гражданам, кроме публичных нормативных обязательств		321	1 147 500,00	1 147 500,00	-	-	-	1 147 500,00	-
Результат исполнения (дефицит/профицит)	450	x	-	562 278,32	-	2 521,68	-	564 800,00	x

3. Источники финансирования дефицита средств учреждения

Наименование показателя	Код строки	Код аналитики	Утверждено плановых назначений	Исполнено плановых назначений					Сумма отклонения
				через лицевые счета	через банковские	через кассу учреждения	некассовыми операциями	итого	
1	2	3	4	5	6	7	8	9	10
Источники финансирования дефицита средств всего (стр. 520 + стр. 590+ стр. 620 + стр. 700 + стр. 730 + стр. 820 + стр. 830)	500	x	-	-562 278,32	-	-2 521,68	-	-564 800,00	564 800,00
в том числе:									
Внутренние источники	520	x	-	-	-	-	-	-	-
из них:									
Движение денежных средств	590	x	-	-	-	862,52	-	862,52	-862,52
поступление денежных средств прочие	591	510	-	-	-	862,52	-	862,52	-862,52
выбытие денежных средств	592	610	-	-	-	-	-	-	-
Внешние источники	620	x	x	x	x	x	x	x	x
Изменение остатков средств	700	x	-	-565 662,52	-	-	x	-565 662,52	565 662,52
увеличение остатков средств, всего	710	510	x	-32 316 984,04	-3 384,20	-3 384,20	x	-32 323 752,44	x
уменьшение остатков средств, всего	720	610	x	31 751 321,52	3 384,20	3 384,20	x	31 758 089,92	x
Изменение остатков по внутренним оборотам средств учреждения	730	x	x	3 384,20	-	-3 384,20	x	-	x
в том числе:									
увеличение остатков средств учреждения	731	510	x	3 384,20	3 384,20	-	x	6 768,40	x
уменьшение остатков средств учреждения	732	610	x	-	-3 384,20	-3 384,20	x	-6 768,40	x
Изменение остатков по внутренним расчетам	820	x	-	-	-	-	-	-	-
в том числе:									
увеличение остатков по внутренним расчетам (Кт 030404510)	821		-	-	-	-	-	-	-
уменьшение остатков по внутренним расчетам (Дт 030404610)	822		-	-	-	-	-	-	-
Изменение остатков расчетов по внутренним привлечением средств	830	x	-	-	-	-	-	-	-
в том числе:									
увеличение расчетов по внутреннему привлечению остатков средств (Кт 030406000)	831		-	-	-	-	-	-	-
уменьшение расчетов по внутреннему привлечению остатков средств (Дт 030406000)	832		-	-	-	-	-	-	-

4. Сведения о возвратах остатков субсидий и расходов прошлых лет

Наименование показателя	Код строки	Код аналитики	Произведено возвратов				
			через лицевые счета	через банковские счета	через кассу учреждения	некассовыми операциям	Итого
1	2	3	4	5	6	7	8
Возвращено остатков субсидий прошлых лет, всего	910	x	-	-	-	-	-
Возвращено расходов прошлых лет, всего	950		-	-	862,52	-	862,52

Руководитель


(подпись)

Ю. Н. Багров
(расшифровка подписи)

Главный бухгалтер


(подпись)

Е. Ф. Фасахова
(расшифровка подписи)

Руководитель финансово-экономической службы

(подпись)

(расшифровка подписи)

Централизованная бухгалтерия

(наименование, ОГРН, ИНН, КПП, местонахождение)

Руководитель
(Уполномоченное лицо)

(должность)

(подпись) (расшифровка подписи)

Исполнитель

(должность)

(подпись) (расшифровка подписи)

(телефон, e-mail)

"__" _____ 20__ г.

**ОТЧЕТ
ОБ ИСПОЛНЕНИИ УЧРЕЖДЕНИЕМ ПЛАНА ЕГО ФИНАНСОВО-ХОЗЯЙСТВЕННОЙ ДЕЯТЕЛЬНОСТИ**

на 1 января 2023 г.

Учреждение ГАПОУ "Международный центр компетенций - Казанский техникум информационных технологий"
 Обособленное подразделение _____
 Учредитель _____
 Наименование органа, осуществляющего полномочия учредителя _____
 Вид финансового обеспечения (деятельности) Субсидии на цели осуществления капитальных вложений
 Периодичность: квартальная, годовая
 Единица измерения: руб

	КОДЫ
Форма по ОКУД	0503737
Дата по ОКПО	01.01.2023
	01180079
по ОКТМО	92701000
по ОКПО	
Глава по БК	707
по ОКЕИ	383

1. Доходы учреждения

Наименование показателя	Код строки	Код аналитики	Утверждено плановых назначений	Исполнено плановых назначений					Сумма отклонения
				через лицевые счета	через банковские	через кассу учреждения	некассовыми операциями	итого	
1	2	3	4	5	6	7	8	9	10
Доходы - всего	010		-	-	-	-	-	-	-
Доходы от собственности	030	120	x	x	x	x	x	x	x
Доходы от оказания платных услуг (работ), компенсации затрат	040	130	-	-	-	-	-	-	-
Штрафы, пени, неустойки, возмещения ущерба	050	140	x	x	x	x	x	x	x
Безвозмездные денежные поступления	060	150	-	-	-	-	-	-	-
Выбытие нефинансовых активов	090	400	x	x	x	x	x	x	x
в том числе:									
уменьшение стоимости основных средств	092	410	x	x	x	x	x	x	x
уменьшение стоимости нематериальных активов	093	420	x	x	x	x	x	x	x
уменьшение стоимости произведенных активов	094	430	x	x	x	x	x	x	x
уменьшение стоимости материальных запасов	095	440	x	x	x	x	x	x	x
Прочие доходы	100	180	-	-	-	-	-	-	-

2. Расходы учреждения

Наименование показателя	Код строки	Код аналитики	Утверждено плановых назначений	Исполнено плановых назначений					Сумма отклонения
				через лицевые счета	через банковские	через кассу учреждения	некассовыми операциями	итого	
1	2	3	4	5	6	7	8	9	10
Расходы - всего	200	x	-	-	-	-	-	-	-
в том числе:	210								
Результат исполнения (дефицит/профицит)	450	x	-	-	-	-	-	-	x


3. Источники финансирования дефицита средств учреждения

Наименование показателя	Код строки	Код аналитики	Утверждено плановых назначений	Исполнено плановых назначений					Сумма отклонения
				через лицевые счета	через банковские	через кассу учреждения	некассовыми операциями	итого	
1	2	3	4	5	6	7	8	9	10
Источники финансирования дефицита средств всего (стр. 520 + стр. 590+ стр. 620 + стр. 700 + стр. 730 + стр. 820 + стр. 830)	500	x	-	-	-	-	-	-	-
в том числе:									
Внутренние источники	520	x	-	-	-	-	-	-	-
из них:									
Движение денежных средств	590	x	-	-	-	-	-	-	-
поступление денежных средств прочие	591	510	-	-	-	-	-	-	-
выбытие денежных средств	592	610	-	-	-	-	-	-	-
Внешние источники	620	x	x	x	x	x	x	x	x
Изменение остатков средств	700	x	-	-	-	-	x	-	-
увеличение остатков средств, всего	710	510	x	-	-	-	x	-	x
уменьшение остатков средств, всего	720	610	x	-	-	-	x	-	x
Изменение остатков по внутренним оборотам средств учреждения	730	x	x	-	-	-	x	-	x
в том числе:									
увеличение остатков средств учреждения	731	510	x	-	-	-	x	-	x
уменьшение остатков средств учреждения	732	610	x	-	-	-	x	-	x
Изменение остатков по внутренним расчетам	820	x	-	-	-	-	-	-	-
в том числе:									
увеличение остатков по внутренним расчетам (Кт 030404510)	821		-	-	-	-	-	-	-
уменьшение остатков по внутренним расчетам (Дт 030404610)	822		-	-	-	-	-	-	-
Изменение остатков расчетов по внутренним привлечением средств	830	x	-	-	-	-	-	-	-
в том числе:									
увеличение расчетов по внутреннему привлечению остатков средств (Кт 030406000)	831		-	-	-	-	-	-	-
уменьшение расчетов по внутреннему привлечению остатков средств (Дт 030406000)	832		-	-	-	-	-	-	-

4. Сведения о возвратах остатков субсидий и расходов прошлых лет

Наименование показателя	Код строки	Код аналитики	Произведено возвратов				Итого
			через лицевые счета	через банковские	через кассу учреждения	некассовыми операциям	
1	2	3	4	5	6	7	8
Возвращено остатков субсидий прошлых лет, всего	910	x	-	-	-	-	-
Возвращено расходов прошлых лет, всего	950		-	-	-	-	-

Руководитель


(подпись)

Ю. Н. Багров

(расшифровка подписи)

Главный бухгалтер


(подпись)

Е. Ф. Фасахова

(расшифровка подписи)

Руководитель финансово-экономической службы

(подпись)

(расшифровка подписи)

Централизованная бухгалтерия

(наименование, ОГРН, ИНН, КПП, местонахождение)

Руководитель

(Уполномоченное лицо)

(должность)

(подпись)

(расшифровка подписи)

Исполнитель

(должность)

(подпись)

(расшифровка подписи)

(телефон, e-mail)

"__" _____ 20__ г.

3. Источники финансирования дефицита средств учреждения

Наименование показателя	Код строки	Код аналитики	Утверждено плановых назначений	Исполнено плановых назначений					Сумма отклонения
				через лицевые счета	через банковские	через кассу учреждения	некассовыми операциями	итого	
1	2	3	4	5	6	7	8	9	10
Источники финансирования дефицита средств всего (стр. 520 + стр. 590+ стр. 620 + стр. 700 + стр. 730 + стр. 820 + стр. 830)	500	x	-	-	-	-	-	-	-
в том числе:									
Внутренние источники	520	x	-	-	-	-	-	-	-
из них:									
Движение денежных средств	590	x	-	-	-	-	-	-	-
поступление денежных средств прочие	591	510	-	-	-	-	-	-	-
выбытие денежных средств	592	610	-	-	-	-	-	-	-
Внешние источники	620	x	x	x	x	x	x	x	x
Изменение остатков средств	700	x	-	-	-	-	x	-	-
увеличение остатков средств, всего	710	510	x	-	-	-	x	-	x
уменьшение остатков средств, всего	720	610	x	-	-	-	x	-	x
Изменение остатков по внутренним оборотам средств учреждения	730	x	x	-	-	-	x	-	x
в том числе:									
увеличение остатков средств учреждения	731	510	x	-	-	-	x	-	x
уменьшение остатков средств учреждения	732	610	x	-	-	-	x	-	x
Изменение остатков по внутренним расчетам	820	x	-	-	-	-	-	-	-
в том числе:									
увеличение остатков по внутренним расчетам (Кт 030404510)	821		-	-	-	-	-	-	-
уменьшение остатков по внутренним расчетам (Дт 030404610)	822		-	-	-	-	-	-	-
Изменение остатков расчетов по внутренним привлечениям средств	830	x	-	-	-	-	-	-	-
в том числе:									
увеличение расчетов по внутреннему привлечению остатков средств (Кт 030406000)	831		-	-	-	-	-	-	-
уменьшение расчетов по внутреннему привлечению остатков средств (Дт 030406000)	832		-	-	-	-	-	-	-

4. Сведения о возвратах остатков субсидий и расходов прошлых лет

Наименование показателя	Код строки	Код аналитики	Произведено возвратов				Итого
			через лицевые счета	через банковские	через кассу учреждения	некассовыми операциям	
1	2	3	4	5	6	7	8
Возвращено остатков субсидий прошлых лет, всего	910	x	-	-	-	-	-
Возвращено расходов прошлых лет, всего	950		-	-	-	-	-

Руководитель


(подпись)

Ю. Н. Багров

(расшифровка подписи)

Главный бухгалтер


(подпись)

Е. Ф. Фасахова

(расшифровка подписи)

Руководитель финансово-экономической службы

(подпись)

(расшифровка подписи)

Централизованная бухгалтерия

(наименование, ОГРН, ИНН, КПП, местонахождение)

Руководитель

(Уполномоченное лицо)

(должность)

(подпись)

(расшифровка подписи)

Исполнитель

(должность)

(подпись)

(расшифровка подписи)

(телефон, e-mail)

"__" _____ 20__ г.